

Paro Registrado.

Abril 2022

FICHA TERRITORIAL: Comarca Sierra de Albarracín

Unidad: nº personas

Fuente: Instituto Aragonés de Empleo

Por grupo de edad y sexo

	Total	Hombres	Mujeres
16-19	1	0	1
20-24	9	4	5
25-29	8	1	7
30-34	10	6	4
35-39	9	5	4
40-44	11	5	6
45-49	5	2	3
50-54	10	4	6
55-59	8	6	2
60-64	23	7	16
Total	94	40	54

Por sector de actividad económica y sexo

CNAE-2009	Total	Hombres	Mujeres
Agricultura, ganadería y pesca	4	3	1
Industria y energía	12	5	7
Construcción	7	6	1
Servicios	68	25	43
Sin empleo anterior	3	1	2
Total	94	40	54

Por sección de actividad económica y sexo

CNAE-2009	Total	Hombres	Mujeres
Agricultura, ganadería, silvicultura y pesca	4	3	1
Industria manufacturera	10	4	6
Suministro de agua, actividades de saneamiento, gestión de residuos y descontaminación	2	1	1
Construcción	7	6	1
Comercio al por mayor y al por menor; reparación de vehículos de motor y motocicletas	9	6	3
Hostelería	24	9	15
Información y comunicaciones	1	1	0
Actividades administrativas y servicios auxiliares	10	4	6
Administración Pública y defensa; Seguridad Social obligatoria	12	4	8
Educación	2	1	1
Actividades sanitarias y de servicios sociales	5	0	5
Actividades artísticas, recreativas y de entretenimiento	1	0	1
Otros servicios	1	0	1
Actividades de los hogares como empleadores de personal doméstico; actividades de los hogares como productores de bienes y servicios para uso propio	3	0	3
Sin clasificar	3	1	2
Total	94	40	54

La actividad económica indica aquélla en la que el parado realizó su último trabajo, según la Clasificación Nacional de Actividades Económicas de 2009 (CNAE-2009)

Paro Registrado.

Abril 2022

FICHA TERRITORIAL: **Comarca Sierra de Albarracín**

Unidad: nº personas

Fuente: Instituto Aragonés de Empleo

Por nivel de formación y sexo

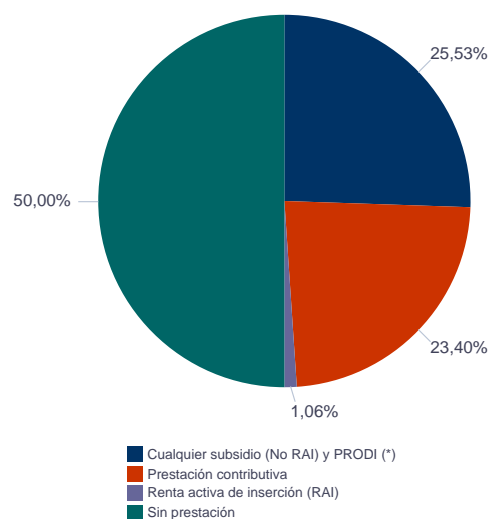
		Total	Hombres	Mujeres
Educación primaria	Educación Primaria o inferior	23	10	13
		23	10	13
Primera etapa de educación secundaria	Primera etapa de educación secundaria	46	21	25
		46	21	25
Segunda etapa de educación secundaria	Bachillerato	7	4	3
	Enseñanza media de formación profesional	6	1	5
		13	5	8
Enseñanza superior	Enseñanza superior de formación profesional	5	3	2
	Enseñanza superior universitaria	7	1	6
		12	4	8
Total		94	40	54

NOTA: La tabla de nivel de formación se basa en la Clasificación Nacional de Educación 2000 (INE). Se ha seleccionado el nivel educativo más alto adquirido por el demandante parado.

Por tipo de prestación y sexo

	Total	Hombres	Mujeres
Sin prestación	47	18	29
Prestación contributiva	22	11	11
Cualquier subsidio (No RAI) y PRODI (*)	24	11	13
Renta activa de inserción (RAI)	1	0	1
Total	94	40	54

(*) PRODI= Programa temporal de protección por desempleo e inserción, RAI = Renta activa de inserción.



Paro Registrado.

Abril 2022

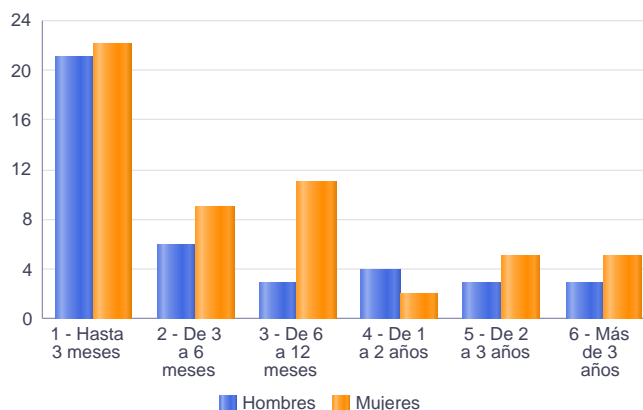
FICHA TERRITORIAL: **Comarca Sierra de Albarracín**

Unidad: nº personas

Fuente: Instituto Aragonés de Empleo

Por tiempo en situación laboral como desempleado y sexo

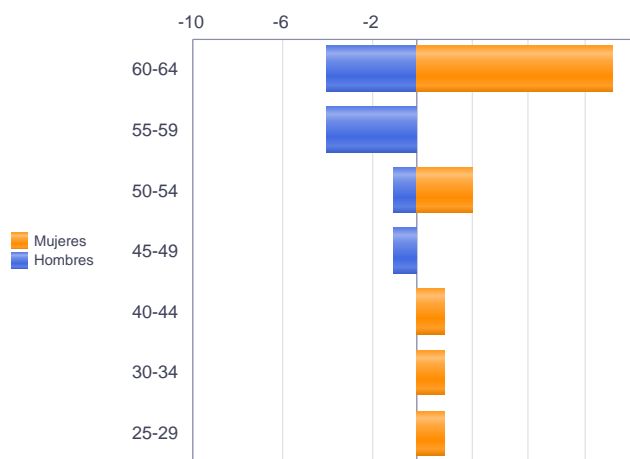
		Total	Hombres	Mujeres
Corta Duración	Hasta 3 meses	43	21	22
	De 3 a 6 meses	15	6	9
	De 6 a 12 meses	14	3	11
		72	30	42
Larga Duración	De 1 a 2 años	6	4	2
	De 2 a 3 años	8	3	5
	Más de 3 años	8	3	5
		22	10	12
Total		94	40	54



Parados de larga duración* por grupo de edad y sexo

	Total	Hombres	Mujeres
25-29	1	0	1
30-34	1	0	1
40-44	1	0	1
45-49	1	1	0
50-54	3	1	2
55-59	4	4	0
60-64	11	4	7
Total	22	10	12

* Más de 12 meses como desempleado



Piramide por valores Absolutos

Paro Registrado.

Abril 2022

FICHA TERRITORIAL: **Comarca Sierra de Albarracín**

Unidad: nº personas

Fuente: Instituto Aragonés de Empleo

Por sector de actividad económica, nacionalidad y sexo

	Españoles			Extranjeros comunitarios (UE-27)			Extranjeros no comunitarios		
	Total	Hombres	Mujeres	Total	Hombres	Mujeres	Total	Hombres	Mujeres
Agricultura, ganadería y pesca	4	3	1	0	0	0	0	0	0
Construcción	5	4	1	0	0	0	2	2	0
Industria y energía	9	4	5	0	0	0	3	1	2
Servicios	60	22	38	1	0	1	7	3	4
Sin empleo anterior	2	1	1	0	0	0	1	0	1
Total	80	34	46	1	0	1	13	6	7

Ranking de ocupaciones más solicitadas por los demandantes parados, por sexo

Cod. Ocupación	Ocupación	Total	Hombres	Mujeres
92101050	Personal de limpieza o limpiadores en general	28	2	26
97001104	Peones de la industria manufacturera, en general	26	14	12
51201049	Camareros, en general	21	11	10
61201028	Jardineros, en general	21	12	9
95431028	Peones forestales	17	13	4
51101026	Cocineros, en general	16	5	11
52201079	Dependientes de comercio, en general	16	1	15
96021013	Peones de la construcción de edificios	11	9	2
92101027	Camareros de pisos (hostelería)	11	0	11
43091029	Empleados administrativos, en general	10	1	9
57101013	Asistentes domiciliarios	9	0	9
97001113	Peones de la industria metalúrgica y fabricación de productos metálicos	5	5	0
95111016	Peones agrícolas, en general	5	4	1
71211015	Albañiles	5	5	0
98111024	Mozos de carga y descarga, almacén y/o mercado de abastos	4	4	0
97001056	Peones de la industria de la alimentación, bebidas y tabaco	4	1	3
84121035	Conductores de furgonetas, hasta 3,5 t.	4	4	0
58331022	Conserjes, en general	4	0	4
44121048	Recepcionistas en establecimientos distintos de oficinas, en general	4	0	4
91001018	Empleados de hogar	3	0	3
77051026	Manipuladores de frutas y hortalizas	3	0	3
94311020	Ordenanzas	3	1	2
64101031	Podadores y/o motoseristas forestales	3	3	0
95121019	Peones de horticultura, jardinería	3	2	1
59321013	Trabajadores de retén de incendios forestales	3	3	0
56291025	Cuidadores de minusválidos físicos, psíquicos y sensoriales	3	0	3
97001065	Peones de la industria de la madera y del corcho	3	3	0
44221010	Recepcionistas de hotel	3	0	3
44121057	Recepcionistas-telefonistas en oficinas, en general	3	0	3
98201011	Reponedores de hipermercado	3	2	1

NOTA: Cada demandante puede solicitar hasta 6 ocupaciones.